



УПРАВЛЕНИЕ ОБРАЗОВАНИЯ  
И НАУКИ ТАМБОВСКОЙ ОБЛАСТИ

# РЕКОМЕНДУЕМЫЕ ТЕМАТИЧЕСКИЕ ЗОНЫ В ОРГАНИЗАЦИИ ОБРАЗОВАТЕЛЬНОГО ПРОСТРАНСТВА ШКОЛЫ В ТАМБОВСКОЙ ОБЛАСТИ



При разработке дизайн-проекта школы рекомендуется предусмотреть возможность оформления отдельных кабинетов, общих пространств (рекреаций, коридоров) в определенной тематике, способствующей интеграции физического образовательного пространства школы с её концепцией, воспитательной программой, образовательной спецификой.

Предлагаемые варианты решений следует рассматривать как рамочные рекомендации, которые описывают последовательность шагов в зависимости от имеющегося бюджета и наличия свободных площадей, а также дающие в связке с решениями по брендингу широкие возможности по индивидуализации будущего проекта, учитывающего особенности конкретного школьного образовательного учреждения при помощи колористических и графических решений.

## Решаемые задачи

1. Стандартизация тематических зон во всех школьных образовательных учреждениях Тамбовской области.
2. Разработка вариативности решений использования пространств путем применения различных материалов и обеспечения мобильности (складная, легкая и переносная мебель) и возможности трансформации пространства (индивидуальное или общественное).
3. Предложенные решения предусматривают наличие различного бюджета и степени готовности к изменениям школьного пространства.
4. Потребность в общественных пространствах (местах для отдыха, общения и активного/спокойного времяпрепровождения вне уроков).
5. Тематические зоны - как источник информации.



УПРАВЛЕНИЕ ОБРАЗОВАНИЯ  
И НАУКИ ТАМБОВСКОЙ ОБЛАСТИ

## Тематические зоны

1. Государственная символика
2. Великая Отечественная Война
3. Краеведение
4. Экология
5. Спорт
6. Безопасность
7. Театр, творчество
8. Родительская зона
9. Коворкинг

## Цветовое кодирование зон





## Типографика

Для оформления тематических зон рекомендуется применять шрифт Montserrat (свободная и открытая лицензия)

Шрифт имеет 18 разновидностей начертаний, это является преимуществом для оформления тематических зон.

Начертание **MONTSERRAT EXTRA BOLD** используется для основных заголовков и выделения значимых цифровых значений.

### ТЕМАТИЧЕСКИЕ ЗОНЫ В ШКОЛЬНЫХ ПРОСТРАНСТВАХ

Начертание MONTSERRAT REGULAR используется для придания акцента в сложном словосочетании.

### ТЕМАТИЧЕСКИЕ ЗОНЫ В ШКОЛЬНЫХ ПРОСТРАНСТВАХ

MONTSERRAT EXTRA BOLD

MONTSERRAT REGULAR

Начертание MONTSERRAT MEDIUM используется для написания информационного текста, текста в абзацах.

### Тематические зоны в школьных пространствах

Начертание *MONTSERRAT LIGHT ITALIC* используется для написания примечаний (второстепенной по значимости информации).

### *Тематические зоны в школьных пространствах*

Оставшиеся начертания шрифта **MONTSERRAT** используются по мере возникновения надобности акцентирования в шрифтовых композициях.

\* - на серой подложке пример начертания шрифта

**Использование других шрифтов в оформлении тематических пространств крайне нежелательно!**



## ТЕМАТИЧЕСКАЯ ЗОНА

# ГОСУДАРСТВЕННАЯ СИМВОЛИКА

1

- размещение в общедоступных зонах (коридоры, рекреации) государственной символики, символики родного края.

СТРАНА - ГЕРБ, ФЛАГ, ГИМН, ПРЕЗИДЕНТ, ГОСУДАРСТВЕННЫЙ СТРОЙ.

РЕГИОН - ГЕРБ, ФЛАГ, ГИМН, РАСШИФРОВКА СИМВОЛИКИ, МУНИЦИПАЛЬНО-АДМИНИСТРАТИВНЫЙ СОСТАВ ОБЛАСТИ.

- оформление данной зоны можно организовать несколькими сценариями: путём нанесения художественных элементов (рисунки, интерьерные наклейки) непосредственно на стены, путём использования соответствующих стендов и сложных конструкций.

### ЦВЕТОВОЕ КОДИРОВАНИЕ:

Основной цвет - 

RAL 5010  
Горечавково-синий

СМΥК 95, 86, 1, 0

RGB 46, 67, 156

Дополнительный цвет - 

RAL 5012  
Голубой

СМΥК 64, 22, 0, 0

RGB 82, 163, 218





УПРАВЛЕНИЕ ОБРАЗОВАНИЯ  
И НАУКИ ТАМБОВСКОЙ ОБЛАСТИ

## Стиль

При разработке стандартизации дизайна тематических зон используется стиль минимализма с акцентом на 3D модели.

Минимализм — стиль в дизайне, характеризующийся лаконичностью выразительных средств, простотой, точностью и ясностью композиции.

### ЗАНИМАЙСЯ СПОРТОМ!

! НАЙДИ СПОРТ, КОТОРЫЙ БУДЕТ ТЕБЕ ПО ДУШЕ!

Это **должен знать** каждый

**ПОЛЬЗА ОТ ЗАНЯТИЙ СПОРТОМ**

- ✓ Повышается работоспособность
- ✓ Становишься менее подвержен простудным заболеваниям
- ✓ Способствует питанию костей и делает их крепкими
- ✓ Облегчает засыпание и улучшает качества сна
- ✓ Улучшает обменные процессы в мозге, способствуя его лучшему функционированию

УКРЕПИ ИММУНИТЕТ!

### БЕРЕЖНО ОТНОСИТЬСЯ КО ВСЕМУ ЖИВОМУ!

! ИСКЛЮЧИ ЛЮБОЙ КОНТАКТ С ДИКИМИ ЖИВОТНЫМИ!

СОХРАНИ БАЛАНС ФЛОРЫ И ФАУНЫ!

ЧТОБЫ ЖИВОТНЫЕ И РАСТЕНИЯ НЕ ПОПАЛИ В КРАСНУЮ КНИГУ:

- Не уноси из леса пеньков и детёнышей животных
- Не рви цветы и растения, не ломай ветки
- Не разоряй муравейники и гнёзда

### СЛЕДИ ЗА ДОРОГОЙ!

! НЕ ПЕРЕХОДИ ДОРОГУ В НАУШНИКАХ ИЛИ РАЗГОВАРИВАЯ ПО ТЕЛЕФОНУ!

Это **должен знать** каждый

- ✓ После выхода из автобуса не спеши выбегать на дорогу
- ✓ Переходи дорогу только по переходам
- ✓ Не переходи дорогу на мигающий сигнал светофора
- ✓ Самый безопасный вид перехода - надземный и подземный



УПРАВЛЕНИЕ ОБРАЗОВАНИЯ  
И НАУКИ ТАМБОВСКОЙ ОБЛАСТИ

# ТЕМАТИЧЕСКАЯ ЗОНА: ГОСУДАРСТВЕННАЯ СИМВОЛИКА

## ОСНОВНЫЕ ПЛАКАТЫ

Неизменяемые плакаты: Герб РФ, Гимн РФ, Флаг РФ.

### ГОСУДАРСТВЕННЫЙ ГЕРБ



Современный герб утверждён Указом Президента РФ от 30.11.1993 №2050

Согласно Федеральному конституционному закону «О Государственном гербе Российской Федерации», герб России представляет собой: «...четырёхугольный, с закруглёнными нижними углами, заострённый в оконечности красный геральдический щит с золотым двуглавым орлом, поднявшим вверх распущенные крылья. Орёл увенчан двумя малыми коронами и — над ними — одной большой короной, соединёнными лентой. В правой лапе орла — скипетр, в левой — держава. На груди орла, в красном щите, — серебряный всадник в синем плаще на серебряном коне, поражающий серебряным копьём черного опрокинутого навзничь и попранного коном дракона».



### ГОСУДАРСТВЕННЫЙ ФЛАГ



Отношение длины флага к его ширине 2:3

Это **должен знать** каждый




**ВАЖНО**  
**ЗНАЧЕНИЕ ЦВЕТОВ ФЛАГА**

- Белый цвет означает мир, чистоту, непорочность, совершенство.
- Синий цвет веры, верности и постоянства.
- Красный символизирует энергию, силу, кровь пролитую за Отечество.

### ГОСУДАРСТВЕННЫЙ ГИМН



Музыка А. Александрова  
Слова С. Михалкова



Россия — священная наша держава,  
Россия — любимая наша страна.  
Могучая воля, великая слава —  
Твое достоянье на все времена!

Славься, Отечество наше свободное,  
Братских народов союз вековой,  
Предками данная мудрость народная!  
Славься, страна! Мы гордимся тобой!

От южных морей до полярного края  
Раскинулись наши леса и поля.  
Одна ты на свете! Одна ты такая —  
Хранимая Богом родная земля!

Славься, Отечество наше свободное,  
Братских народов союз вековой,  
Предками данная мудрость народная!  
Славься, страна! Мы гордимся тобой!

Широкий простор для мечты и для жизни  
Грядущие нам открывают года.  
Нам силу даёт наша верность Отчизне.  
Так было, так есть и так будет всегда!



УПРАВЛЕНИЕ ОБРАЗОВАНИЯ  
И НАУКИ ТАМБОВСКОЙ ОБЛАСТИ

# ТЕМАТИЧЕСКАЯ ЗОНА: ГОСУДАРСТВЕННАЯ СИМВОЛИКА ОСНОВНЫЕ ПЛАКАТЫ

Неизменяемые плакаты: Герб, Гимн, Флаг Тамбовской области.

## ТАМБОВСКАЯ ОБЛАСТЬ ГЕРБ



Дата принятия герба Тамбовской области  
27.03.2003

Полный вариант герба Тамбовской области представляет собой лазоревый щит, на котором изображен серебряный улей, а над ним - три серебряных пчелы. Щит обрамлен лентой ордена Ленина, над щитом - золотая земляная корона. Пчелы олицетворяют трудолюбие и бережливость; улей - общий дом; лазоревое поле характеризует природную чистоту, честность, верность и безупречность, а серебро служит символом благородства, справедливости и великодушия.



## ТАМБОВСКАЯ ОБЛАСТЬ ФЛАГ



Отношение длины флага к его ширине 2:3

Это **должен знать каждый**



**ВАЖНО**  
**ЗНАЧЕНИЕ ЦВЕТОВ ФЛАГА**

- Синий цвет означает величие, природную красоту и чистоту Тамбовского края, верность его традициям, безупречность и благополучие.
- Красный цвет является символом мужества, стойкости, храбрости жителей области, отражает их великодушие, стремление к единству и солидарности, приемственность поколений.

## ТАМБОВСКАЯ ОБЛАСТЬ ГИМН

Музыка В.Агапкина  
Слова А.Митрофанова




На просторах бескрайних и синих,  
Где березы любят Цюю,  
В самом сердце великой России  
Ты раскинулся край наш родной.  
Польхали зловеще зарницы,  
Но в историю грозных веков  
Ты вписал своей славы страницы,  
Честь, свободу, храня от оков.

И с этим краем  
У нас на всех одна судьба.  
Здесь родились мы,  
И с этим краем  
У нас на всех одна судьба.

С пульсом Родины шаг свой сверяя,  
Край любимый наш смотрит вперед,  
Славу верных сынов умножая,  
Твердой поступью к счастью идет.

Тамбовский наш край,  
В веках процветай!  
В веках процветай!  
Ты славы льдики,  
Храни, Господь, тебя, храни!  
И пусть летят года,  
Ты с нами, наш край, навсегда.  
Здесь родились мы,

Пусть заметнее будут успехи,  
Хорошеет любимый наш край,  
На земле благодатной воюем  
Цветом яблонь своих расцветай.





УПРАВЛЕНИЕ ОБРАЗОВАНИЯ  
И НАУКИ ТАМБОВСКОЙ ОБЛАСТИ

# ТЕМАТИЧЕСКАЯ ЗОНА: ГОСУДАРСТВЕННАЯ СИМВОЛИКА ФОРМИРОВАНИЕ ПРОСТРАНСТВА

QR коды ведут на информационные ресурсы по тематике, где ребёнок может получить расширенную дополнительную информацию.

## государственная символика РОССИЙСКОЙ ФЕДЕРАЦИИ:



ЭТО ВАЖНО ЗНАТЬ



## ТАМБОВСКАЯ ОБЛАСТЬ

23 МУНИЦИПАЛЬНЫХ РАЙОНА 7 ГОРОДСКИХ ОКРУГОВ 13 ГОРОДСКИХ ПОСЕЛЕНИЙ 231 СЕЛЬСКОЕ ПОСЕЛЕНИЕ



ЭТО ВАЖНО ЗНАТЬ



\*- силуэты для понимания масштаба и нахождения информации на уровне глаз ребёнка и взрослого



УПРАВЛЕНИЕ ОБРАЗОВАНИЯ  
И НАУКИ ТАМБОВСКОЙ ОБЛАСТИ

ТЕМАТИЧЕСКАЯ ЗОНА

# ВЕЛИКАЯ ОТЕЧЕСТВЕННАЯ ВОЙНА

# 2

- патриотическая зона, зона памяти о Великом подвиге Русского Воина. Оформление в виде тайм-линии с ключевыми датами, в тайм-линию включаются герои региона.

- оформление данной зоны можно организовать несколькими сценариями: путем нанесения художественных элементов (рисунки, интерьерные наклейки) непосредственно на стены, путём использования соответствующих стендов и сложных конструкций.

ЦВЕТОВОЕ КОДИРОВАНИЕ:

Основной цвет -



RAL 3020  
Транспортный красный

СМΥК 11, 99, 99, 2

RGB 211, 32, 38

Дополнительный цвет -



RAL 7016  
Антрацитово-серый

СМΥК 64, 60, 57, 40

RGB 76, 72, 73





УПРАВЛЕНИЕ ОБРАЗОВАНИЯ  
И НАУКИ ТАМБОВСКОЙ ОБЛАСТИ

# ТЕМАТИЧЕСКАЯ ЗОНА: ВЕЛИКАЯ ОТЕЧЕСТВЕННАЯ ВОЙНА

## ОСНОВНЫЕ ПЛАКАТЫ

Наполнение плакатов может меняться.

### ЭТАПЫ ВЕЛИКОЙ ОТЕЧЕСТВЕННОЙ ВОЙНЫ

**62 ГОСУДАРСТВА**  
УЧАСТВОВАЛО  
В ВОЙНЕ

**I**  
**22.06.1941 – 18.11.1942**  
Начальный период войны. Немецкие войска, захватив Литву, Эстонию, Молдавию, Латвию, Украину и Белоруссию, двинулись на Москву. Также были битвы за Новгород, Ленинград, в этот период и началась блокада.

**II**  
**1942 – 1943**  
За этот период советская армия перешла в статус атакующей. Она разгромила несколько армий противника, в результате чего линия фронта отодвинулась на запад.

**III**  
**1943 – 1945**  
Заключительный этап войны, в продолжении которого Советский союз отвоювал захваченные территории, а потом взял Берлин. В мая Германия объявила капитуляцию.

### ТАМБОВСКИЕ ГЕРОИ СОВЕТСКОГО СОЮЗА

**БОЛЕЕ 450 ТЫСЯЧ ТАМБОВЧАН БЫЛИ ПРИЗВАНЫ В РЯДЫ КРАСНОЙ АРМИИ**

**БОЛЕЕ 250**  
тамбовчан за время войны  
стали героями Советского союза

### ТАМБОВСКИЙ КОЛХОЗНИК

**С НОЯБРЯ 1942 ГОДА ПО МАЙ 1945 ГОДА**

**292 танка**  
было изготовлено на средства тамбовских колхозников (Т-34 и Т-70)

- ✓ Танковая колонна, созданная на средства тамбовских колхозников по инициативе коллектива колхоза «Красный доброволец»
- ✓ Первым внёс 5 тысяч рублей председатель колхоза В. Т. Маненников
- ✓ За первые три дня удалось собрать более 40 тысяч рублей



УПРАВЛЕНИЕ ОБРАЗОВАНИЯ  
И НАУКИ ТАМБОВСКОЙ ОБЛАСТИ

# ТЕМАТИЧЕСКАЯ ЗОНА: ВЕЛИКАЯ ОТЕЧЕСТВЕННАЯ ВОЙНА ФОРМИРОВАНИЕ ПРОСТРАНСТВА

## СЦЕНАРИЙ 1

Тайм-линия может быть плоской (коллораж рисунка и печатной плёнки), объёмной (использование объёмных картин и акрила).

### Великая Отечественная война 1941-1945



**ПОМНИ ИСТОРИЮ!**



\* - силуэты для понимания масштаба и нахождения информации на уровне глаз ребёнка и взрослого



УПРАВЛЕНИЕ ОБРАЗОВАНИЯ  
И НАУКИ ТАМБОВСКОЙ ОБЛАСТИ

# ТЕМАТИЧЕСКАЯ ЗОНА: ВЕЛИКАЯ ОТЕЧЕСТВЕННАЯ ВОЙНА ФОРМИРОВАНИЕ ПРОСТРАНСТВА

## СЦЕНАРИЙ 2

Усложнённый вариант в исполнении. Выносные объёмные фигуры выполненные из пластика, основной заголовок напечатан на пластине из акрила, годы - объёмные цифры из акрила, фотографии напечатаны на акриле/холсте, крепление - специальные алюминиевые болты, что создаёт объём, возможно выполнение подсветки.



\* - силуэты для понимания масштаба и нахождения информации на уровне глаз ребёнка и взрослого



УПРАВЛЕНИЕ ОБРАЗОВАНИЯ  
И НАУКИ ТАМБОВСКОЙ ОБЛАСТИ

## ТЕМАТИЧЕСКАЯ ЗОНА **КРАЕВЕДЕНИЕ**

# 3

- размещение в общедоступных зонах (коридоры, рекреации) элементов дизайна, посвящённых памятным местам, информации о местных объектах, рекомендуемых к посещению детьми, цитат из художественных произведений, посвящённых родному краю;
- оформление полноценного школьного музея, либо музейного уголка краеведческой направленности в отдельных классах.

### ЦВЕТОВОЕ КОДИРОВАНИЕ:

Основной цвет -



RAL 2003  
Пастельно-оранжевый

CMYK 0, 45, 99, 0

RGB 256, 157, 26

Дополнительный цвет -



RAL 9002  
Светло-серый

CMYK 16, 13, 13, 0

RGB 211, 211, 211





УПРАВЛЕНИЕ ОБРАЗОВАНИЯ  
И НАУКИ ТАМБОВСКОЙ ОБЛАСТИ

# ТЕМАТИЧЕСКАЯ ЗОНА: КРАЕВЕДЕНИЕ

# ОСНОВНЫЕ ПЛАКАТЫ

Наполнение плакатов может меняться.

## ФЛАГ




**КРЕПОСТЬ** - символ Козловской сторожевой черты, защищавшей южные границы Российского государства от набегов крымских и нагайских татар.

**ЛАДЬЯ** - символ того, что в с. Торбеево (ныне Старое Тарбеево) на реке Воронеж в конце XVII века были построены суда для Азовской флотилии.

**ЯБЛОНЕВАЯ ВЕТКА** - символизирует знаменитые яблоки, выведенные великим И.В. Мичуриным.

**КОЛОСЬЯ** - символ плодородия здешних земель, развитого полеводства, сельскохозяйственной направленности района.

**ВЕНОК** - символ славы и почета, символ памяти о многих знаменитых людях, уроженцах Мичуринского района.

## ЗНАЙ СВОЙ КРАЙ

НАЛИЧИЕ СРЕДНЕЙ ШКОЛЫ



**90** ТЫС. ЧЕЛОВЕК проживает в г. Мичуринске

**35** ТЫС. ЧЕЛОВЕК проживает в Мичуринском районе

## И.В. Мичурин

27 сентября 1855 г.  
- 7 июня 1935 г.



МИЧУРИНСКИЕ ЯБЛОКИ  
ДАЖЕ В КОСМОСЕ

плоды регулярно доставляют на Международную космическую станцию из-за их богатого на полезные витамины и микроэлементы состава.




**300** сортов

яблонь, груш, слив, вишен, абрикосов, винограда и других видов плодовых культур вывел селекционер за 60 лет работы



УПРАВЛЕНИЕ ОБРАЗОВАНИЯ  
И НАУКИ ТАМБОВСКОЙ ОБЛАСТИ

ТЕМАТИЧЕСКАЯ ЗОНА: ГОСУДАРСТВЕННАЯ СИМВОЛИКА

# ФОРМИРОВАНИЕ ПРОСТРАНСТВА

QR коды ведут на информационные ресурсы по тематике, где ребёнок может получить расширенную дополнительную информацию.

## знай свой край КРАЕВЕДЕНИЕ



ЭТО РОДИНА МОЯ

### г. Козлов

ДАТА ОСНОВАНИЯ  
5 СЕНТЯБРЯ **1635**

Основан по указу царя Михаила Фёдоровича как укрепленный пункт для обороны центральной России от набегов крымских и ногайских татар

### г. Мичуринск

ПЕРЕИМЕНОВАН  
23 ФЕВРАЛЯ **1932**

В честь учёного-селекционера И. В. Мичурина (ещё при его жизни) город Козлов был переименован в Мичуринск

### Знаменитые люди

**Пётр Сергеевич Герасимов**  
(1934–2011)

**Мария Андреевна Белыхова (Богословская)**  
(10.07.1969)

**МОЙ РАЙОН**

\* - силуэты для понимания масштаба и нахождения информации на уровне глаз ребёнка и взрослого





## ТЕМАТИЧЕСКАЯ ЗОНА **ЭКОЛОГИЯ**

# 4

- флора и фауна края, бережное отношение к природе, отдельный мусор.

- оформление данной зоны можно организовать несколькими сценариями: путём нанесения художественных элементов (рисунки, интерьерные наклейки) непосредственно на стены, путём использования соответствующих стендов и сложных конструкций, можно предусмотреть интерактивные зоны.

### ЦВЕТОВОЕ КОДИРОВАНИЕ:

Основной цвет -



RAL 6018  
Желто-зелёный

CMYK 95, 86, 1, 0

RGB 46, 67, 156

Дополнительный цвет -



RAL 5025  
Перламутровый горчавково-синий

CMYK 67, 17, 18, 0

RGB 76, 168, 194





УПРАВЛЕНИЕ ОБРАЗОВАНИЯ  
И НАУКИ ТАМБОВСКОЙ ОБЛАСТИ

# ТЕМАТИЧЕСКАЯ ЗОНА: ЭКОЛОГИЯ

## ОСНОВНЫЕ ПЛАКАТЫ

Наполнение плакатов может меняться.

### БЕРЕГИ ЛЕС ОТ ПОЖАРА!

**НЕ ЗАБУДЬ  
СРЕДСТВО ОТ  
НАСЕКОМЫХ**



**ПОСМОТРИ  
И ЗАПОМНИ**



Возьми с собой  
мешки для мусора

Разводи огонь  
в специально  
оборудованном  
месте

Перед уходом  
затуши огонь и  
собери весь мусор

### РАЗДЕЛЯЙ ОТХОДЫ!

**СКАЖИ НЕТ  
ПЛАСТИКОВЫМ  
ПАКЕТАМ**



**БЕРЕГИ  
ВОДУ!**

Это **должен знать**  
каждый

**ПОЧЕМУ НУЖНО СОРТИРОВАТЬ ОТХОДЫ?**

- ✓ Отходы долго разлагаются
- ✓ На территории города много свалок
- ✓ Свалки вредят нашему здоровью
- ✓ Из отходов можно получить новые вещи

### БЕРЕЖНО ОТНОСИСЬ КО ВСЕМУ ЖИВОМУ!

**ИСКЛЮЧИ ЛЮБОЙ  
КОНТАКТ С ДИКИМИ  
ЖИВОТНЫМИ**



**СОХРАНИ  
БАЛАНС  
ФЛОРЫ  
И ФАУНЫ**

**ЧТОБЫ ЖИВОТНЫЕ И РАСТЕНИЯ  
НЕ ПОПАЛИ В КРАСНУЮ КНИГУ:**

Не уноси из леса  
птенцов и детёнышей  
животных

Не рви цветы  
и растения,  
не ломай ветки

Не разоряй  
муравейники  
и гнёзда



УПРАВЛЕНИЕ ОБРАЗОВАНИЯ  
И НАУКИ ТАМБОВСКОЙ ОБЛАСТИ

ТЕМАТИЧЕСКАЯ ЗОНА: ЭКОЛОГИЯ

# ФОРМИРОВАНИЕ ПРОСТРАНСТВА

QR коды ведут на информационные ресурсы по тематике, где ребёнок может получить расширенную дополнительную информацию.

## СЦЕНАРИЙ 1

береги свой дом **ЭКОЛОГИЯ**

**БЕРЕГИ ПРИРОДУ!**

**ЖИВОТНЫЕ**  
Тамбовской области

**КРАСНАЯ КНИГА**  
Животные, которых нужно беречь

**Берюш**  
Российская выхухоль:  
✓ Сохраняется только в России  
✓ Успешность охоты на 90%  
✓ Живет только на территории луга и долины, но обитает в водоемах на границе водоемов

**Рысь**  
**Барсук**

Посмотри полный список Красной Книги Тамбовской области

**ПРЕВРАТИ МУСОР В ПОЛЬЗУ!**

**400 кг** отходов выбрасывает за 1 человек за 1 год  
400 кг = весу лошади

**25 тонн** отходов выбрасывает за всю жизнь за всю жизнь  
25 тонн = весу синего кита!

**92%** этих отходов могли бы быть переработаны

**ПЛАСТИК**  
может перерабатываться неограниченное количество раз

**ВРЕМЯ РАЗЛОЖЕНИЯ МУСОРА**

- пакеты 15 лет
- банка алюминия 200 лет
- бутылка пластик 600 лет
- бутылка стекло >1000 лет

из 7 переработанных пластиковых бутылок можно получить одну футболку

\* - силуэты для понимания масштаба и нахождения информации на уровне глаз ребёнка и взрослого



УПРАВЛЕНИЕ ОБРАЗОВАНИЯ  
И НАУКИ ТАМБОВСКОЙ ОБЛАСТИ

ТЕМАТИЧЕСКАЯ ЗОНА: ЭКОЛОГИЯ

# ФОРМИРОВАНИЕ ПРОСТРАНСТВА

QR коды ведут на информационные ресурсы по тематике, где ребёнок может получить расширенную дополнительную информацию.

## СЦЕНАРИЙ 2

Усложнённый вариант с использованием пробки и интерактивных элементов для взаимодействия. Кармашки около животных приподнимаются, внутри кармашка можно увидеть познавательную информацию о животном, красную книгу можно листать, колесо вращать.



\*- силуэты для понимания масштаба и нахождения информации на уровне глаз ребёнка и взрослого



## ТЕМАТИЧЕСКАЯ ЗОНА

# СПОРТ

# 5

- при оформлении общедоступных зон (школьного коридора, рекреации) использование спортивной тематики, мотивирующей детей к ведению здорового образа жизни, занятиям спортом;
- использование в общедоступных зонах безопасного спортивного оборудования, дающего возможность проявлять разумную физическую активность во внеурочное время (теннисный стол, шведская стенка, маты и др.);
- оформление в общедоступных местах тематических уголков, отражающих спортивные достижения школы, информационных стендов, в которых отражены возможности школьников к участию в спортивной жизни школы.

### ЦВЕТОВОЕ КОДИРОВАНИЕ:

Основной цвет -



RAL 5021  
Водная синь

СМΥК 78, 25, 38, 1

RGB 47, 148, 156

Дополнительный цвет -



RAL 4008  
Сигнальный фиолетовый

СМΥК 39, 90, 0, 0

RGB 163, 61, 150





УПРАВЛЕНИЕ ОБРАЗОВАНИЯ  
И НАУКИ ТАМБОВСКОЙ ОБЛАСТИ

ТЕМАТИЧЕСКАЯ ЗОНА: СПОРТ

# ОСНОВНЫЕ ПЛАКАТЫ

Наполнение плакатов может меняться.

## ВЫБИРАЙ ПРАВИЛЬНОЕ ВРЕМЯ!



**НЕОБХОДИМО ПРИСЛУШИВАТЬСЯ К ОРГАНИЗМУ**

**СПОРТ С УТРА**  
Утренние тренировки подходят для похудения и набора мышечной массы

**СПОРТ ВЕЧЕРОМ**  
К вечеру замедляется обмен веществ, а активные нагрузки помогут его разогнать

**СПОРТ В ЛЮБОЕ ВРЕМЯ**  
Для людей с непостоянным графиком оптимальный вариант занятий — в свободное время

## ЗАНИМАЙСЯ СПОРТОМ!



**НАЙДИ СПОРТ, КОТОРЫЙ БУДЕТ ТЕБЕ ПО ДУШЕ**

Это **должен знать каждый**

**ПОЛЬЗА ОТ ЗАНЯТИЙ СПОРТОМ**

- ✓ Повышается работоспособность
- ✓ Становишься менее подвержен простудным заболеваниям
- ✓ Способствует питанию костей и делает их крепкими
- ✓ Облегчает засыпание и улучшает качества сна
- ✓ Улучшает обменные процессы в мозге, способствуя его лучшему функционированию

**УКРЕПИ ИММУНИТЕТ!**

## ЗДОРОВОЕ ПИТАНИЕ ВАЖНО!



**НЕ ПЕРЕЕДАЙ, УМЕЙ СЛУШАТЬ СВОЙ ОРГАНИЗМ**

**40%**  
I ГРУППА: злаки и картофель

**35%**  
II ГРУППА: свежие овощи и фрукты

**20%**  
III ГРУППА: белковая

**5%**  
IV ГРУППА: жиры и сладости



УПРАВЛЕНИЕ ОБРАЗОВАНИЯ  
И НАУКИ ТАМБОВСКОЙ ОБЛАСТИ

ТЕМАТИЧЕСКАЯ ЗОНА: СПОРТ

# ФОРМИРОВАНИЕ ПРОСТРАНСТВА

Предложенный сценарий можно использовать как целиком, так и сегментами.

## СЦЕНАРИЙ 1



\*- силуэты для понимания масштаба и нахождения информации на уровне глаз ребёнка и взрослого



УПРАВЛЕНИЕ ОБРАЗОВАНИЯ  
И НАУКИ ТАМБОВСКОЙ ОБЛАСТИ

ТЕМАТИЧЕСКАЯ ЗОНА: СПОРТ

# ФОРМИРОВАНИЕ ПРОСТРАНСТВА

СЦЕНАРИЙ 2

Усложнённый вариант с использованием акрила, выносных элементов и демонстрационного шкафа с подсветкой.



\*- силуэты для понимания масштаба и нахождения информации на уровне глаз ребёнка и взрослого





УПРАВЛЕНИЕ ОБРАЗОВАНИЯ  
И НАУКИ ТАМБОВСКОЙ ОБЛАСТИ

## ТЕМАТИЧЕСКАЯ ЗОНА

# ДЕТСКАЯ БЕЗОПАСНОСТЬ

# 6

- при оформлении общедоступных зон (школьного коридора, рекреации) использование художественных элементов (рисунки, интерьерные наклейки), стендовых композиций, посвящённых безопасности детства: дорожная безопасность, антитеррористическая, пожарная безопасность, кибербезопасность и пр.;

- оформление отдельного помещения (класса) в тематике ПДД с возможностью использования для организации тематических мероприятий отдельных мобильных элементов – светофоров, дорожных знаков и др.;

- использование специально оформленной магнитно-маркерной доски с магнитными фигурками, позволяющими проигрывать поведение ребёнка в различных ситуациях.

### ЦВЕТОВОЕ КОДИРОВАНИЕ:

Основной цвет -



Дополнительный цвет -



RAL 4012  
Перламутрово-ежевичный

RAL 6037  
Зелёный

СМΥΚ 45, 44, 23, 1

СМΥΚ 77, 1, 99, 0

RGB 47, 148, 156

RGB 45, 178, 76





УПРАВЛЕНИЕ ОБРАЗОВАНИЯ  
И НАУКИ ТАМБОВСКОЙ ОБЛАСТИ

# ТЕМАТИЧЕСКАЯ ЗОНА: ДЕТСКАЯ БЕЗОПАСНОСТЬ

## ОСНОВНЫЕ ПЛАКАТЫ

Наполнение плакатов может меняться.

### В ИНТЕРНЕТЕ

**!** ЕСЛИ ТЕБЕ УГРОЖАЮТ В ИНТЕРНЕТЕ - СООБЩИ РОДИТЕЛЯМ



**!** НЕ ПЕРЕХОДИ ПО ПОДОЗРИТЕЛЬНЫМ ССЫЛКАМ (ВЫИГРЫШ, АКЦИЯ)

**!** НЕ ПЕРЕХОДИ ПО ПОДОЗРИТЕЛЬНЫМ ССЫЛКАМ (ВЫИГРЫШ, АКЦИЯ)


Правила хорошего тона действуют даже в интернете, не отвечай на хамство

Не сообщай свой адрес, номер телефона, пароль от соц. сетей и личную информацию в интернете

Перед встречей с виртуальным другом предупреди об этом родителей

### СЛЕДИ ЗА ДОРОГОЙ!

**!** НЕ ПЕРЕХОДИ ДОРОГУ В НАУШНИКАХ ИЛИ РАЗГОВАРИВАЯ ПО ТЕЛЕФОНУ



Это **должен** знать каждый

- ✓ После выхода из автобуса не спеши выбегать на дорогу
- ✓ Переходи дорогу только по переходам
- ✓ Не переходи дорогу на мигающий сигнал светофора
- ✓ Самый безопасный вид перехода - надземный и подземный

### ЗАПОМНИ ЭТИ НОМЕРА!

**!** В ЭКСТРЕННЫХ СИТУАЦИЯХ ЗНАНИЯ ЭТИХ НОМЕРОВ МОГУТ СПАСТИ ЖИЗНИ



**112** СЛУЖБА СПАСЕНИЯ

<b>101</b>  ПОЖАРНАЯ ОХРАНА	<b>103</b>  СКОРАЯ ПОМОЩЬ
<b>102</b>  ПОЛИЦИЯ	<b>104</b>  ГАЗОВАЯ СЛУЖБА

**8 800 200 01 22**  
ТЕЛЕФОН ДОВЕРИЯ ДЛЯ ДЕТЕЙ, ПОДРОСТКОВ И ИХ РОДИТЕЛЕЙ



УПРАВЛЕНИЕ ОБРАЗОВАНИЯ  
И НАУКИ ТАМБОВСКОЙ ОБЛАСТИ


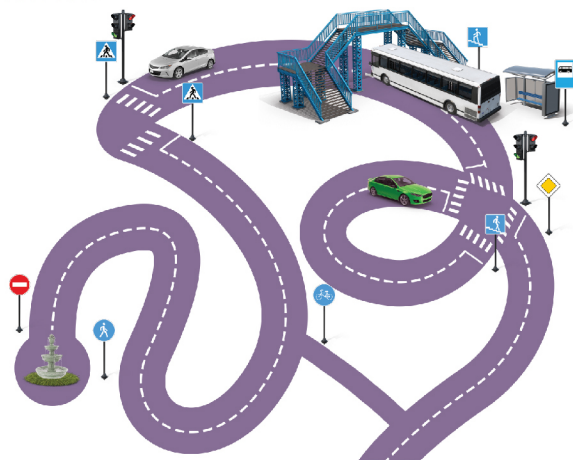
ТЕМАТИЧЕСКАЯ ЗОНА: ДЕТСКАЯ БЕЗОПАСНОСТЬ

# ФОРМИРОВАНИЕ ПРОСТРАНСТВА

Данная зона помимо важной информации предполагает интерактивную игровую зону.

## детская БЕЗОПАСНОСТЬ

- ?
1. Найдите площадку с фонтаном. Могли ли там застрять машины?
  2. Какая из машин приедет быстрее к фонтану?
  3. По какой дороге могут проехать велосипедисты?
  4. Найдите неправомерно расположенный знак.



ЭТО ВАЖНО ЗНАТЬ



## ЕСЛИ ОДИН ДОМА



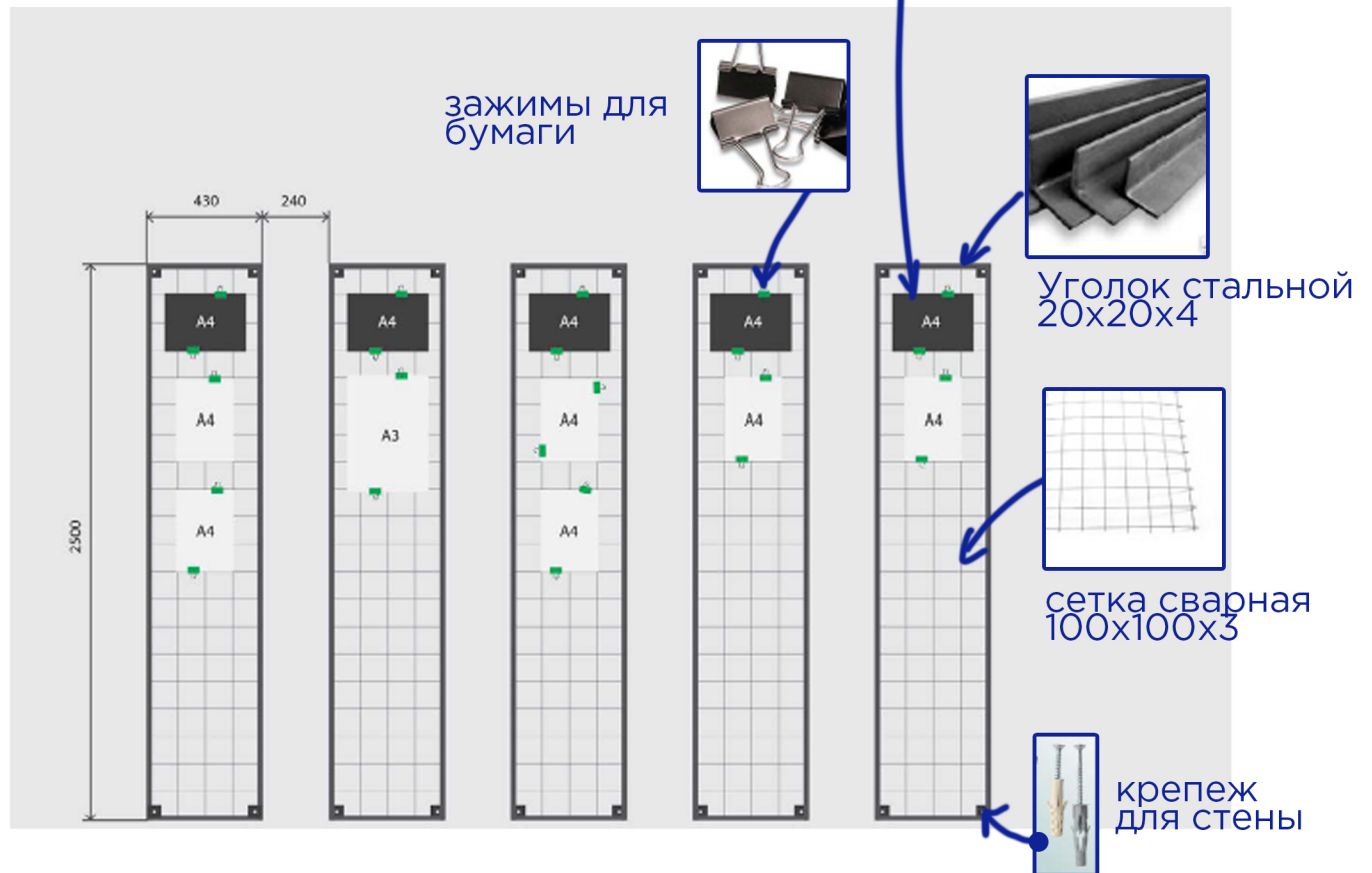
\*- силуэты для понимания масштаба и нахождения информации на уровне глаз ребёнка и взрослого

# ВАРИАНТЫ РЕШЕНИЙ

# ВАРИАНТЫ РЕШЕНИЙ

# 1 ИНФОРМАЦИОННЫЕ СТЕНДЫ

ПАНЕЛЬ ИЗ МЕТАЛЛИЧЕСКОЙ СЕТКИ




## 2 ИНФОРМАЦИОННЫЕ СТЕНДЫ

СТЕНА ИЗ МЕТАЛЛИЧЕСКОЙ СЕТКИ



трудногорючая фанера 4мм

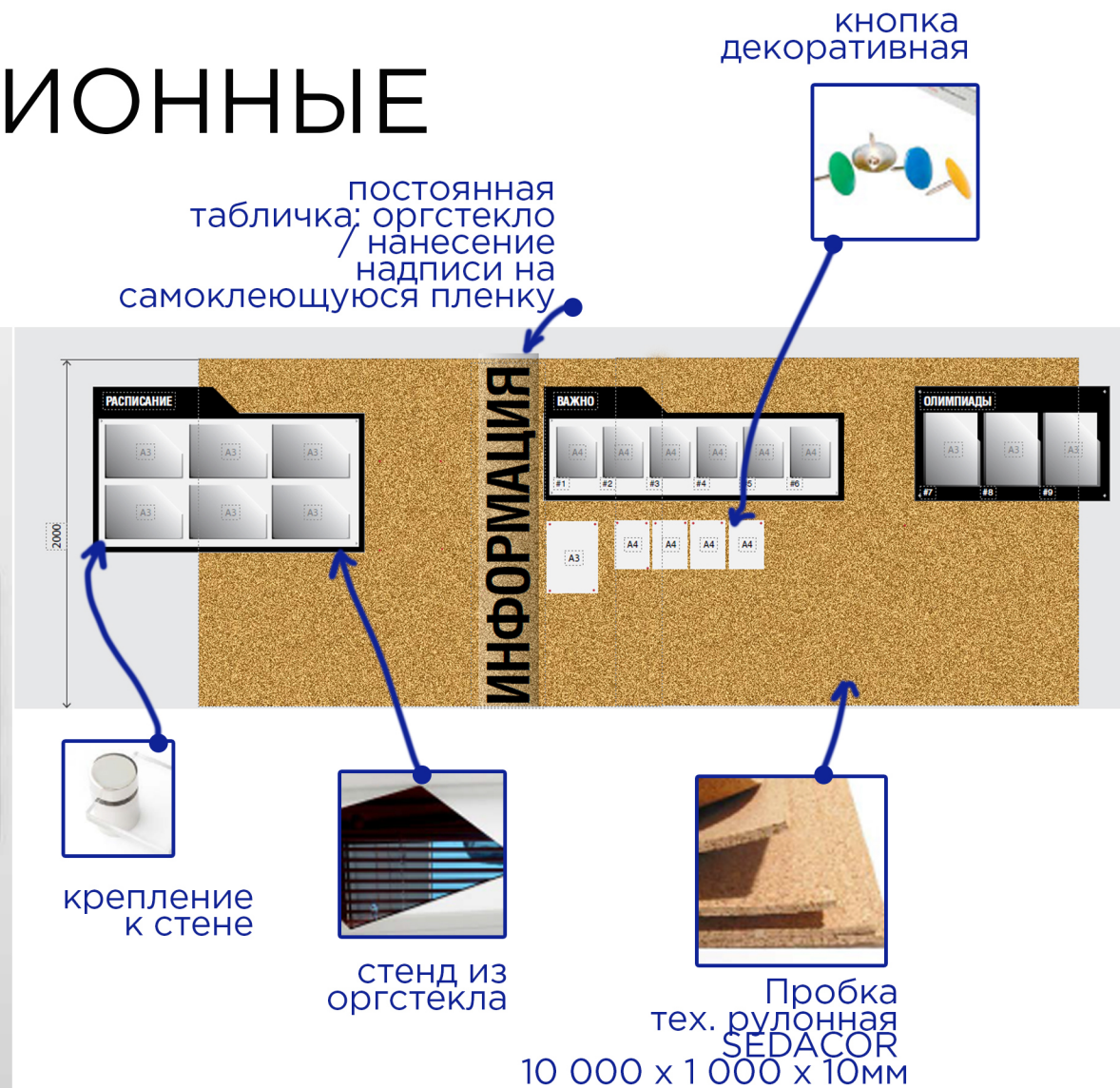



надпись наносится на поверхность стены с помощью пленки Oracal или выполняется буквами из непрозрачного оргстекла



## 3 ИНФОРМАЦИОННЫЕ СТЕНДЫ

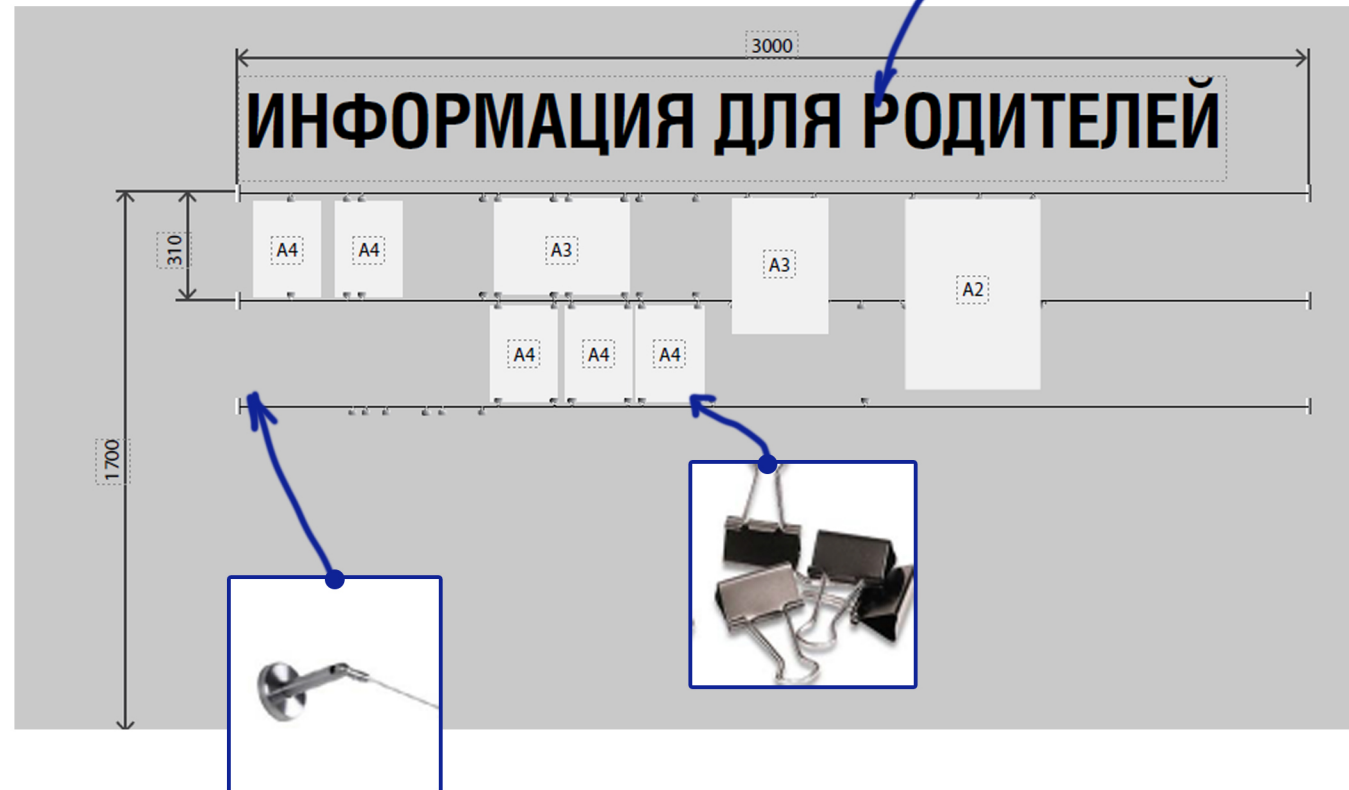
СТЕНА ИЗ ПРОБКИ



## 4 ИНФОРМАЦИОННЫЕ СТЕНДЫ

СТРУНЫ

надпись наносится на поверхность стены с помощью пленки Oracal или выполняется буквами из непрозрачного оргстекла





# ВАРИАНТЫ РЕШЕНИЙ



# ВАРИАНТЫ РЕШЕНИЙ




## 5 РОСПИСЬ И ДЕКОРИРОВАНИЕ СТЕН



# ВАРИАНТЫ РЕШЕНИЙ

## 5 РОСПИСЬ И ДЕКОРИРОВАНИЕ СТЕН



# ВАРИАНТЫ РЕШЕНИЙ

## 5 РОСПИСЬ И ДЕКОРИРОВАНИЕ СТЕН



## 5 РОСПИСЬ И ДЕКОРИРОВАНИЕ СТЕН



# 6 ИНТЕРАКТИВНАЯ ЗАСТРОЙКА



## 6 ИНТЕРАКТИВНАЯ ЗАСТРОЙКА






# 6 ИНТЕРАКТИВНАЯ ЗАСТРОЙКА



# 7 МУЛЬТИМЕДИЙНЫЙ ИНТЕРАКТИВ



# 7 МУЛЬТИМЕДИЙНЫЙ ИНТЕРАКТИВ

